

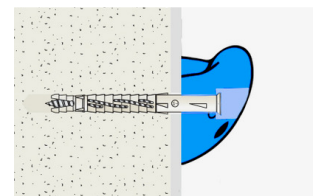
Búlder o escalada en bloque es una modalidad de escalada que consiste en escalar pequeñas paredes sin la necesidad de materiales de protección como cuerdas o arnés. Con los packs de presas de escalada, puedes convertir paredes no utilizadas en superficies aptas para este deporte a un bajo coste. Es una opción de juego con distintos niveles de altura, ofreciendo diferentes retos según las habilidades de cada persona.

Recomendación de disposición de 7-8 presas m2. Altura máxima última presa 3m.

A x B	
-------	---

Última presa 2m 1500mm 1.0m

Última presa 3m 1840mm 2.0m



Materiales:


Presas, Poliuretano: Presas de escalada de poliuretano es un polímero versátil y resistente utilizado en la fabricación de presas de escalada, ofreciendo una alternativa superior debido a su durabilidad y flexibilidad. Este material es menos propenso a astillarse y romperse en comparación con resinas como el poliéster, lo que asegura una mayor longevidad y conservación de la textura y forma original de la presa. Superficie de acabado rugoso que se destaca por su textura realista que imita las rocas naturales, lo cual no solo mejora la experiencia de escalada sino que también ofrece un agarre firme y cómodo, adecuado tanto para gimnasios de escalada como para instalaciones al aire libre. Tiene una resistencia excelente al desgaste y a impactos, manteniendo su flexibilidad en condiciones de sequedad.

Tornillería: Tornillo expansivo M10 con taco de nylon ideal para hormigón, piedra y pared de ladrillos compactos.


- Ninguno de los materiales necesita tratamiento especial para su eliminación.
- Si el equipo está sujeto a un uso severo, se debe incrementar el plan de mantenimiento.
- No usar el producto antes de finalizar la instalación/mantenimiento.
- Consultar instrucciones de mantenimiento.

ZONA DE IMPACTO: Superficie de seguridad requerida. Se aconseja el revestimiento del suelo según la norma EN1176-2017.
Disponibilidad de repuestos: 10 años

COLORES DISPONIBLES (todo el lote completo)



RAL 9005



RAL 7001



RAL 9016



RAL 5015



RAL 6027



RAL 6018



RAL 1023



RAL 2003



RAL 3020



RAL 4008



PANT 805



PANT 806C

Tamaños incluidos en el lote:

x1 Presa talla XXL

x5 Presa talla XL

x44 Presa talla M

x50 Tornillos expansivos

Tornillería de anclaje al suelo no incluida.

Funciones Ludicas:



