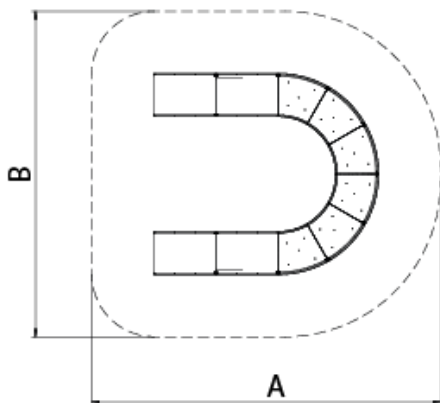



# Pump Track 16mL

JPT015

6+



Pump Track es un circuito lúdico para la práctica de deporte con bicicleta, monopatines, skates o scooters.

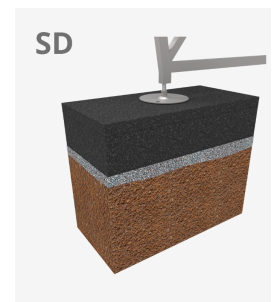
- Para niños, jóvenes y adultos.
- Infinitas combinaciones.
- Para interior o exterior.
- Fácil montaje.
- Cero mantenimiento.
- Limpieza fácil e higienizable.

Normativa: PPP 61005A:2021

A x B	{recorrido}
-------	-------------

A=11200mm	104m <sup>2</sup>	16m
-----------	-------------------	-----

B=10500mm		
-----------	--	--



## Materiales:

**Módulos, PRFV:** poliéster reforzado con fibra de vidrio (PRFV) que hace que sea extremadamente resistente y duradera. La superficie de rozamiento tiene una textura que permite una buena adherencia sin ser abrasiva ante posibles caídas. Fácil limpieza y cero mantenimiento. El ensamblaje de los módulos es extremadamente sencillo ya que se unen con unas pletinas entre sí y posteriormente al suelo con tacos de anclaje.

**Tornillería:** Tornillería con tratamiento JS-500 de más de 8  $\mu$  o acero inoxidable.

- Ninguno de los materiales necesita tratamiento especial para su eliminación.
- Si el equipo está sujeto a un uso severo, se debe incrementar el plan de mantenimiento.
- No usar el producto antes de finalizar la instalación/mantenimiento.
- Consultar instrucciones de mantenimiento.

Pieza más grande (mm): 2000x1300x900 / Pieza más pesada (kg): 65

**ZONA DE IMPACTO:** Superficie de seguridad requerida. Se aconseja el revestimiento del suelo según la norma EN1176-2017.  
Disponibilidad de repuestos: 10 años

Tornillería de anclaje al suelo no incluida.

## Funciones Ludicas:



## Variantes:



JPT005



JPT010



JPT050