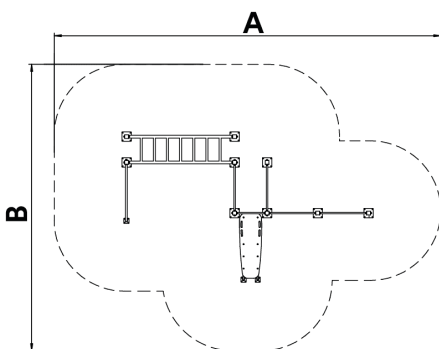


# Workfit Pro L

JCIR23H

12+




Certified  
EN16630  
product

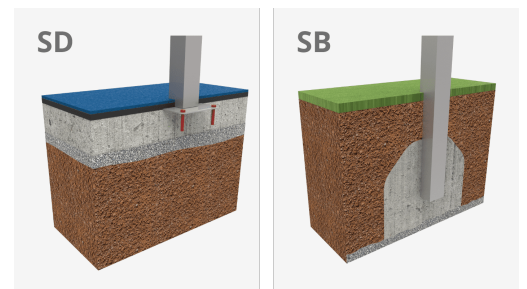


BENITO dissenya i fabrica espais esportius i de lleure per fer exercici i gaudir a l'aire lliure sense limitacions.

Work-fit PRO és un producte professional dirigit a persones que volen fer un **exercici intensiu per enfortir cos i ment**.

Cadascun dels models dissenyats conté diversos elements per poder realitzar exercicis diversos i complets per tal de desenvolupar una completa forma física.

A x B			
A=8230mm	37m <sup>2</sup>	1.20m	6
B=6100mm			



## Materials:

**Estructura, Metall:** Pals de zincats i lacats en pols RAL3020, amb gran resistència a l'abradió, la corrosió i la intempèrie. Peces metàl·liques: Acer inoxidable AISI-304.

**Panells, HDPE:** Polietilè d'alta densitat que es caracteritza per la seva resistència als abrasius químics i que no afecta la corrosió en ser un polímer. Per la seva capacitat d'elasticitat i lleugeresa, ofereix una alta resistència als impactes fent molt difícil trencar-los.

**Xarxes, Corda armada antivandàlica:** Ø 16mm, 6 fils d'acer trenats recoberts de polipropilè. Connectors de plàstic de gran durabilitat.

**Cargoles :** Cargols electro Galvanitzada i d'acer inoxidable 8.8 DIN267, AISI-304.

- Cap dels materials necessita tractament especial per eliminar-lo.
- Si l'equip està subjecte a un ús sever, cal incrementar el pla de manteniment.
- No utilitzeu el producte abans de finalitzar la instal·lació/manteniment.
- Consulteu instruccions de manteniment.

Peça més gran (mm): / Peça més pesada (kg):

**ZONA D'IMPACTE:** Superfície de seguretat requerida. S'aconsella el revestiment del terra segons la norma EN16630:2015  
Disponibilitat de recanvis: 10 anys

Tirafons d'ancoratge al terra no inclosos.

## Funcions Lúdiques:



## Variants:



JCIR26H



JCIR29H



JCIR28H



JCIR27H



JCIR24H



JCIR25H



JCIR22H



JCIR21H