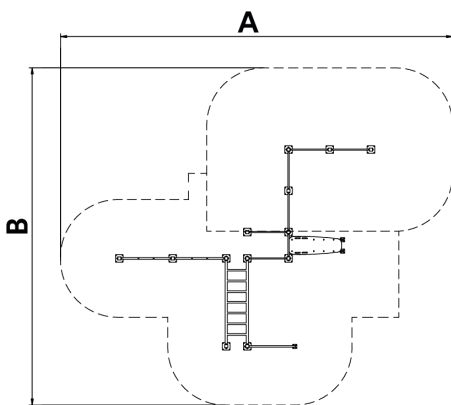


Workfit Pro XXL

JCIR21H

12+

Certified
EN16630
product



Estructura, metall: Pilars zincats i lacats en pols RAL3020, amb gran resistència a la abrasió, la corrosió i la intempèrie.

Peces metàl·liques: acer inoxidable AISI304.

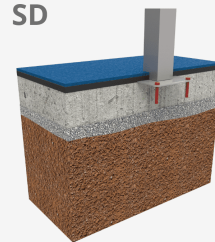
Panells, HDPE: Polietilè d'alta densitat que es caracteritza per la seva resistència a abrasius químics i al que no li afecten la corrosió.




A=10270mm 59m² 2.38m 10

B=8830mm

SD



SB



Materials:

Per la seva capacitat elàstica i lleugeresa, ofereix una alta resistència als impactes fent-ne molt difícil la seva ruptura. Xarxes, corda armada anti vandàlica: Ø16, 6 cables d'acer trenat, recobert de polipropilè.

Connectors de plàstic de gran durabilitat.

Cargols: Electro galvanitzats i d'acer inoxidable 8.8 DIN267, AISI-304.

- Cap dels materials necessita tractament especial per a la seva eliminació.
- Si l'equip està subjecte a un us sever, s'ha d'incrementar el pla de manteniment.
- No utilitzar el producte abans de finalitzar la instal·lació/manteniment.
- Consultar les instruccions de manteniment.

Peça més gran (mm): / Peça més pesada (Kg):

ZONA D'IMPACTE: Superfície de seguretat requerida. S'aconsella el revestiment del terra segons la norma. EN16630:2015

Disponibilitat de recanvis: 10 anys.

Tirafons d'ancoratge al terra no inclosos.

Funcions Lúdiques:



Variants:



JCIR26H



JCIR29H



JCIR28H



JCIR27H



JCIR23H



JCIR24H



JCIR25H



JCIR22H